

# ENQUÊTE FIOUL 2025

Les habitudes et attentes des Français

## Profil des répondants



### Surface :

45% vivent dans un logement de 100 à 150m²



### Composition du foyer :

1 à 2 personnes



### Âge :

60% ont plus de 65 ans (66% sont retraités)



### Âge de la chaudière :

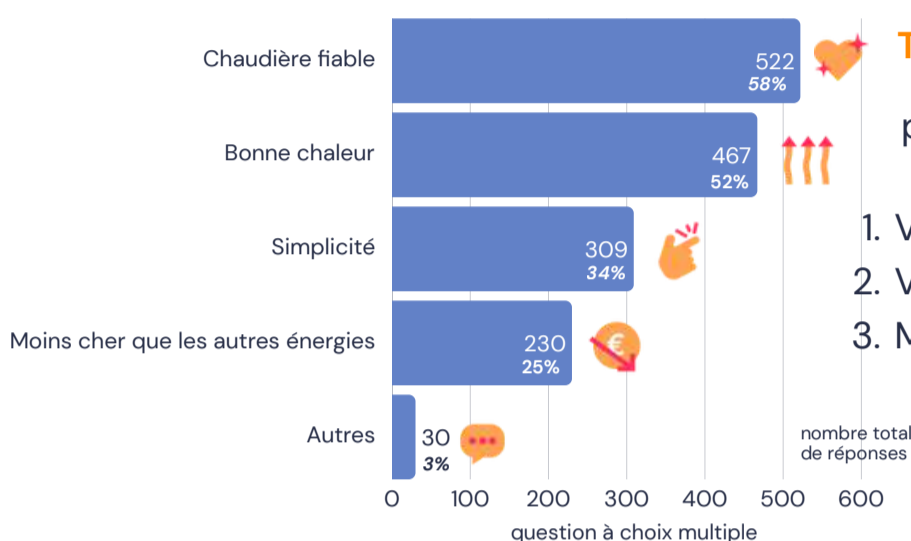
45% ont une chaudière fioul de moins de 15 ans

## Satisfaction du chauffage au fioul



**93%** sont satisfaits de leur chauffage fioul

### Les raisons de leur satisfaction :



**Top 3 des inconvénients** du fioul pour les personnes qui ne sont pas satisfaites ou qui ont changé de mode de chauffage :

1. Variation du prix (52%)
2. Vieillesse du matériel (41%)
3. Manque d'aides financières (33%)

question à choix multiple

## Usage du fioul et achat

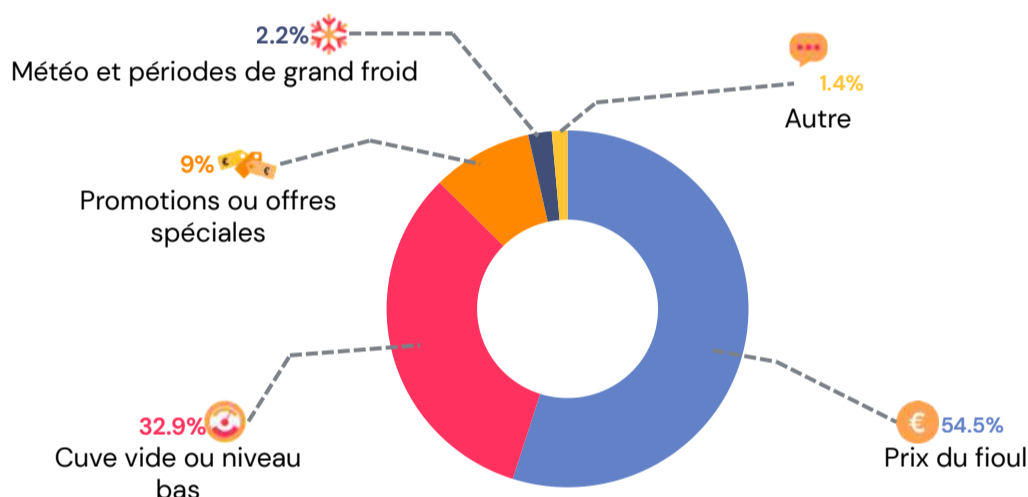


**40%** dépensent entre 1000 et 1500€ par an pour leur fioul



Le budget fioul a augmenté pour **56%**

### Le principal critère qui guide la décision d'achat de fioul :



## Factures d'énergie

### Evolution de la facture d'énergie (par rapport à 2023) :



**49,4%**

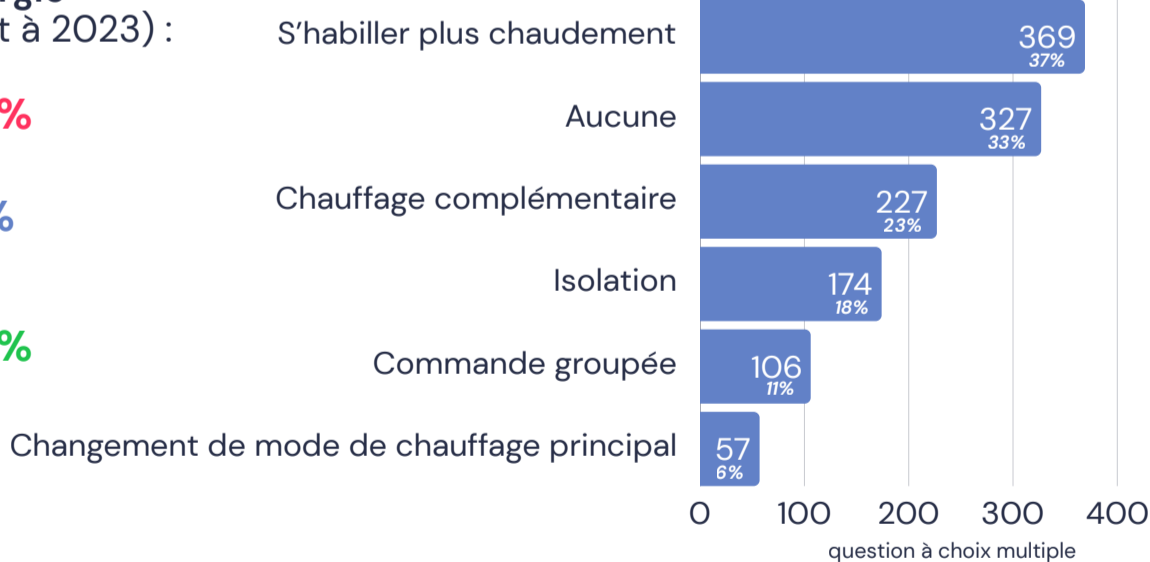


**30%**



**20,6%**

### Les dispositions pour tenter de réduire la facture :



## L'avenir : biofioul et solutions de remplacement

### Interdiction d'installer de nouvelles chaudières fioul :

**64%** des utilisateurs inquiets



**88%** n'ont pris aucune mesure



**9%** ont changé leur chaudière avant  
**3%** ont changé de brûleur



### Le biofioul :

**1 personne sur 2** ne connaît pas le biofioul

Un tiers n'est pas prêt à le payer plus cher que le fioul classique

### Les solutions pour remplacer sa chaudière fioul :



78% des personnes qui envisagent de changer leur chaudière fioul pensent le faire **dans plus de 3 ans**

